

# BURGERPANEL MOERDIJK OVER LEVENDIGE CENTRA

Gemeente Moerdijk

November 2018



# COLOFON

**Uitgave**

I&O Research  
Piet Heinkade 55  
1019 GM Amsterdam  
020-3084800

**Rapportnummer**

2018/177

**Datum**

November 2018

**Opdrachtgever**

Gemeente Moerdijk

**Auteurs:**

Davinia Wilson

*Het overnemen uit deze publicatie is toegestaan, mits de bron duidelijk wordt vermeld.*

# INLEIDING

## Aanleiding en doel onderzoek

In dit rapport worden de resultaten van de peiling over levendige centra besproken. De peiling is uitgevoerd door I&O Research in opdracht van de gemeente Moerdijk.

Moerdijk is een uitgestrekte gemeente, met dorpen en stadjes, grote en kleine woonplaatsen. De ambities die de gemeente daarvoor heeft zijn plaatsen die goed bereikbaar zijn, waar wat te doen is en waar voldoende en divers winkelaanbod, horeca en evenementen te vinden zijn. Waar het veilig verblijven is, in een eigen sfeer, inrichting en uitstraling.

Door de centrale ligging van de grootste woonplaatsen, Fijnaart, Klundert, Willemstad en Zevenbergen, is daar van oudsher het grootste en meest gevarieerde aanbod van voorzieningen. Dat wil de gemeente graag zo houden en verder ontwikkelen. Zodat iedereen er profijt van heeft, waar men ook woont. Deze peiling is uitgevoerd om te weten te komen wat inwoners belangrijk vinden in de centra van deze plaatsen.

## Methode

Voor dit onderzoek is het burgerpanel van de gemeente Moerdijk gevraagd een online vragenlijst in te vullen. De panelleden ontvingen via e-mail een uitnodiging voor het onderzoek. De vragenlijst kon worden ingevuld van 11 tot en met 21 oktober 2018.

## Respons

Voor dit onderzoek zijn 1.054 panelleden uitgenodigd, bij 19 panelleden kon de e-mail niet worden bezorgd vanwege een volle mailbox of een fout e-mailadres. Uiteindelijk hebben 1.035 panelleden de uitnodiging ontvangen, 511 hebben aan het onderzoek deelgenomen. Dit is een respons van 49 procent, voldoende om betrouwbare uitspraken te kunnen doen. Om onder- en oververtegenwoordiging op basis van leeftijd en geslacht te corrigeren zijn de uitkomsten van deze kenmerken gewogen. Indien percentages niet optellen tot honderd procent heeft dat te maken met afrondingsverschillen.

**Tabel 1**

Responsverdeling naar gebied

	PLAATS	AANTAL	PERCENTAGE
	Zevenbergen	218	43%
	Klundert	65	13%
	Fijnaart	67	13%
	Willemstad	41	8%
	Standdaarbuiten	40	8%
	Noordhoek	13	3%
	Zevenbergschen Hoek	20	4%
	Langeweg	14	3%
	Moerdijk	9	2%
	Heijningen	16	3%
	Helwijk	8	2%
	<b>Totaal</b>	<b>511</b>	<b>100%</b>

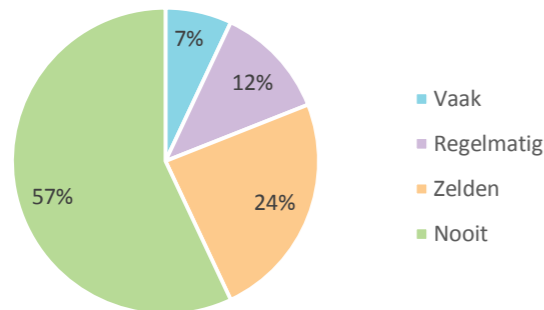
# FIJNAART (1)

## Boodschappen belangrijkste reden bezoek centrum Fijnaart

Eén op de vijf inwoners van de gemeente Moerdijk bezoekt vaak of regelmatig het centrum van Fijnaart (19%). Ruim de helft geeft aan het centrum van Fijnaart nooit te bezoeken. Degenen die het centrum vaak of regelmatig bezoeken, doen dit met name voor boodschappen (figuur 2).

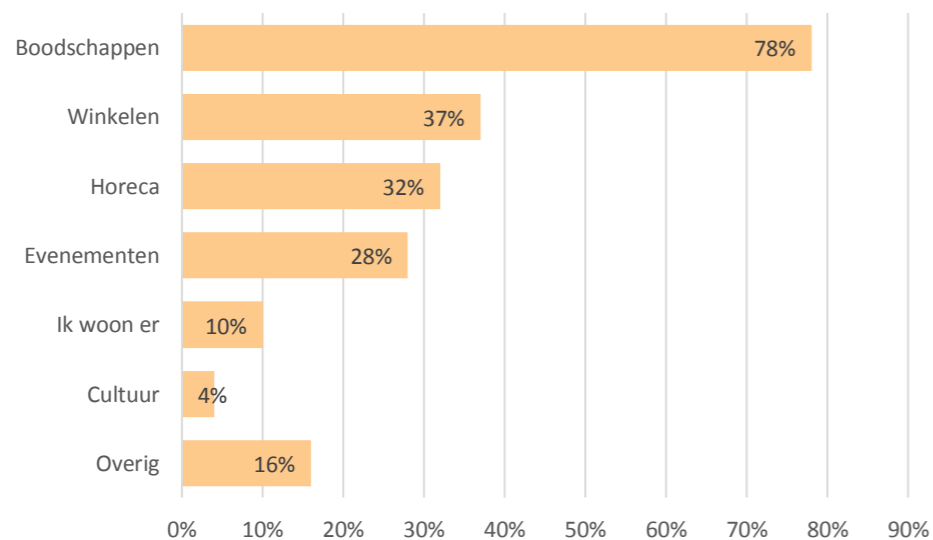
**Figuur 1**

Hoe vaak bezoekt u het centrum van Fijnaart? (n=511)



**Figuur 2**

Waarvoor bezoekt u het centrum van Fijnaart? (n=102) *meerdere antwoorden mogelijk*

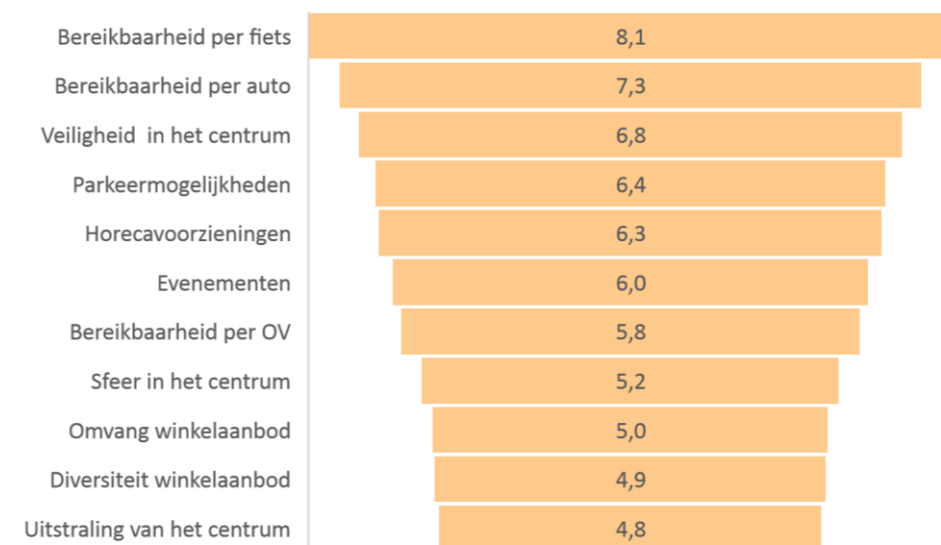


## Bereikbaarheid per fiets best gewaardeerd

Bezoekers van het centrum van Fijnaart zijn het meest tevreden over de bereikbaarheid per fiets. De bereikbaarheid per openbaar vervoer krijgt daarentegen een magere voldoende. Het minst tevreden zijn bezoekers over de uitstraling van het centrum en het winkelaanbod. Genoemde redenen voor de lage waardering van deze aspecten zijn dat er te weinig winkels zijn (waardoor zowel de omvang als de diversiteit van het winkelaanbod tekort schiet). Kritiek op de uitstraling van het centrum heeft met name te maken met het teveel aan steen en auto's, weinig gezelligheid en de grote afstand tussen winkels.

**Figuur 3**

Waardering aspecten van het centrum van Fijnaart? (n=54-98)



**Het centrum van Fijnaart krijgt het gemiddelde rapportcijfer 5,6**

# FIJNAART (2)

## Bijzondere kenmerken

Inwoners die het centrum van Fijnaart vaak of regelmatig bezoeken is gevraagd wat volgens hen bijzondere kenmerken zijn van het centrum. De dorpskerk en het oude gemeentehuis worden genoemd als karakteristiek voor Fijnaart. Ook de Voorstraat is een bijzonder kenmerk volgens een deel van de respondenten. Daarnaast noemt een aantal respondenten ook de ongezelligheid, het tekort aan winkels en het saaie centrum kenmerkend voor Fijnaart.

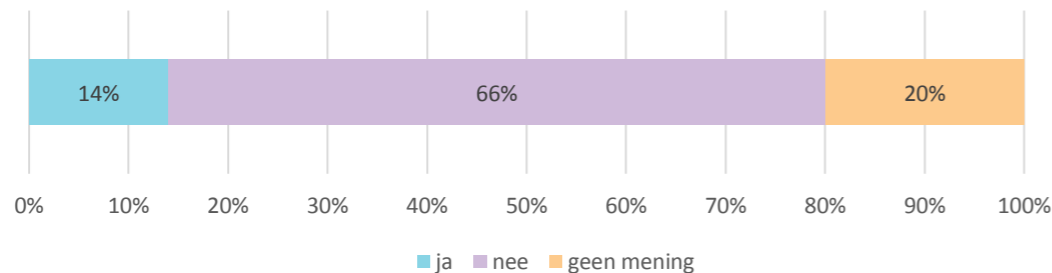


## Merendeel raadt centrum Fijnaart niet aan

Twee op de drie inwoners die het centrum regelmatig bezoeken, zouden het centrum van Fijnaart niet aanraden aan mensen die er nog nooit zijn geweest.

### Figuur 4

Zou een bezoek aan centrum Fijnaart aanraden aan mensen die er nog nooit zijn geweest (n=102)



## Zwakke punten

De zwakke punten van het centrum van Fijnaart liggen volgens de bezoekers met name in de uitstraling van het centrum (ongezellig, sfeerloos) en het karige winkelaanbod (zowel het aantal winkels als de variatie daarin). Het parkeren in de winkelstraat kan ook op kritiek van een aantal bezoekers rekenen.



## Meer gezelligheid, winkels en variatie

Inwoners uit de kernen Fijnaart, Standaardbuiten, Heijningen, Helwijk en Willemstad die eerder aangaven het centrum van Fijnaart zelden of nooit te bezoeken, is gevraagd wat hen zou doen overhalen het centrum vaker te bezoeken. Meer winkels, gezelligheid en meer variatie zou een deel van hen over kunnen halen. Anderen geven aan dat er niets is waardoor zij Fijnaart vaker zouden bezoeken.



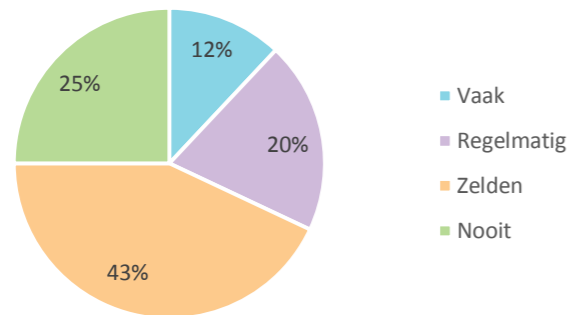
# KLUNDERT (1)

## Boodschappen en winkelen belangrijkste reden bezoek Klundert

Eén op de drie inwoners van de gemeente Moerdijk bezoekt vaak of regelmatig het centrum van Klundert (32%), een kwart geeft aan het centrum nooit te bezoeken. Men komt met name naar Klundert om boodschappen te doen (82%) en om te winkelen (69%), zie figuur 6. Een minderheid bezoekt Klundert voor evenementen, cultuur en horeca.

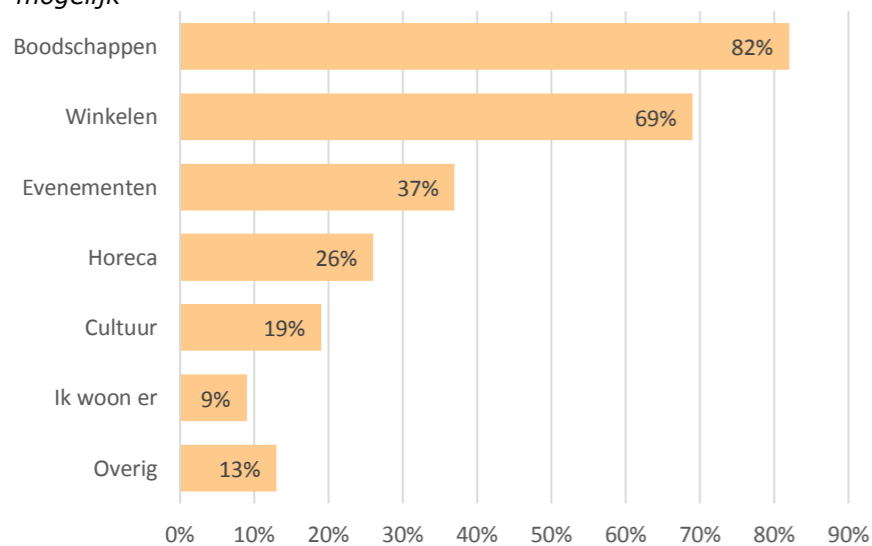
### Figuur 5

Hoe vaak bezoekt u het centrum van Klundert? (n=511)



### Figuur 6

Waarvoor bezoekt u het centrum van Klundert? (n=152) meerdere antwoorden mogelijk

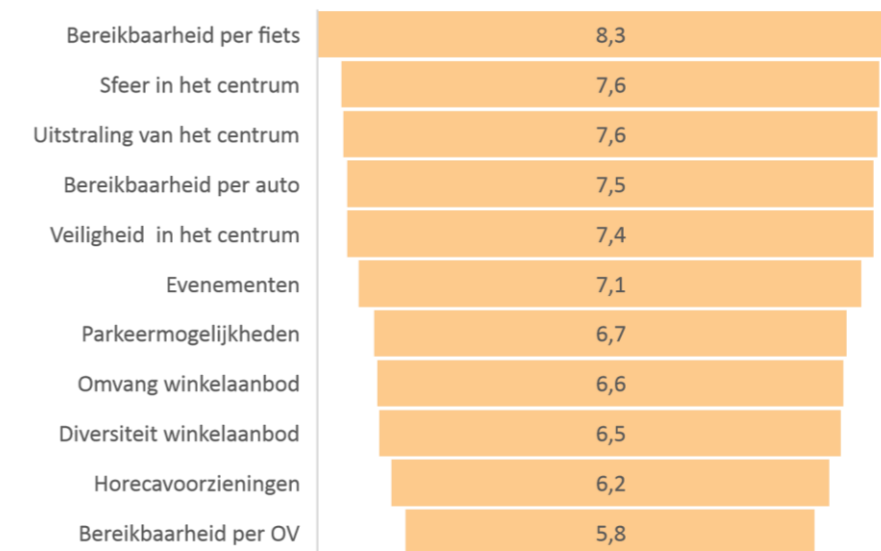


## Bereikbaarheid per fiets best gewaardeerd

Inwoners die het centrum van Klundert vaak of regelmatig bezoeken zijn het meest tevreden over de bereikbaarheid van dat centrum per fiets. Ook de sfeer en uitstraling van het centrum en de bereikbaarheid per auto kunnen op een ruime voldoende rekenen. Het minst tevreden zijn bezoekers over de bereikbaarheid van het centrum per OV. De meeste kritiek hierop is de slechte bereikbaarheid in de avond en het weekend. Meer en een gevarieerder aanbod van horecavoorzieningen en winkels zou volgens een aantal respondenten de tevredenheid over deze aspecten verbeteren.

### Figuur 7

Waardering aspecten van het centrum van Klundert? (n=79-149)



**Het centrum van Klundert krijgt het gemiddelde rapportcijfer 7,2**



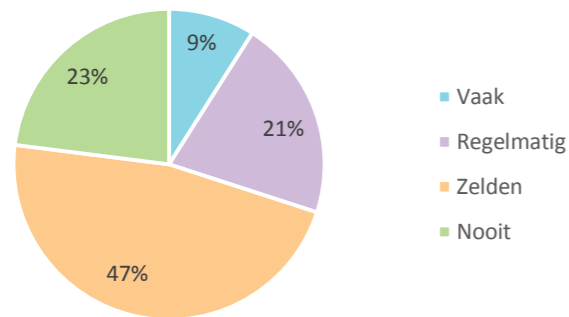
# WILLEMSTAD (1)

## Centrum Willemstad vooral bezocht voor horecabezoek

Dertig procent van de inwoners van de gemeente Moerdijk bezoekt vaak of regelmatig het centrum van Willemstad. Het overgrote deel bezoekt Willemstad voor horecabezoek (79%), maar het centrum wordt ook bezocht voor evenementen (36%) of cultuur (31%). Bijna een kwart van de inwoners geeft aan nooit het centrum van Willemstad te bezoeken.

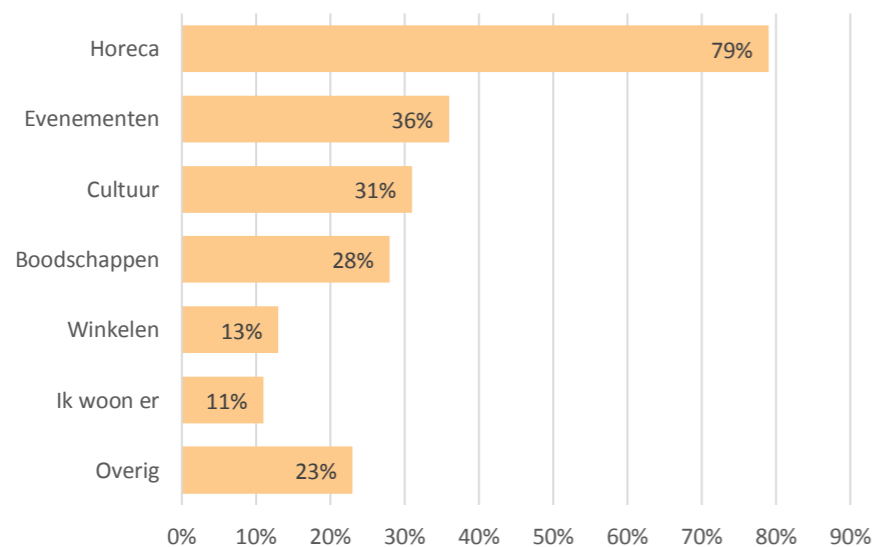
**Figuur 9**

Hoe vaak bezoekt u het centrum van Willemstad? (n=511)



**Figuur 10**

Waarvoor bezoekt u het centrum van Willemstad? (n=159) meerdere antwoorden mogelijk



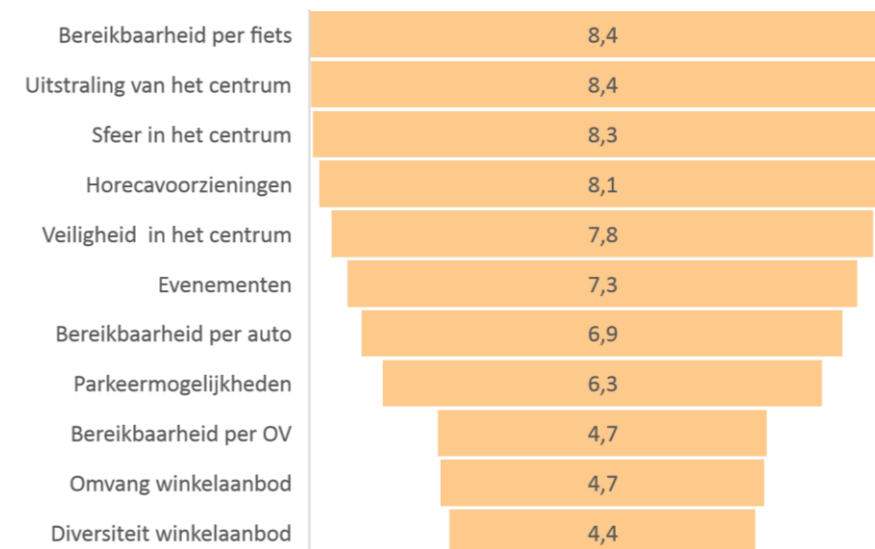
## Bereikbaarheid per fiets en uitstraling sterkste punten centrum

Net als in de centra van de andere plaatsen wordt de bereikbaarheid per fiets het best gewaardeerd in Willemstad. Maar ook over de uitstraling, de sfeer en de horecavoorzieningen zijn bezoekers van het centrum erg tevreden. De bereikbaarheid per openbaar vervoer en het winkelaanbod krijgen van de bezoekers een onvoldoende.

Inwoners die hier ontevreden over zijn noemen het gebrek aan (variatie in) winkels in het centrum als belangrijkste verbeterpunt. Vanuit de andere plaatsen in de gemeente is Willemstad slecht te bereiken, vanwege slechte aansluitingen per bus en onvoldoende vervoer in het weekend.

**Figuur 11**

Waardering aspecten van het centrum van Willemstad? (n=72-159)



**Het centrum van Willemstad krijgt het gemiddelde rapportcijfer 7,7**





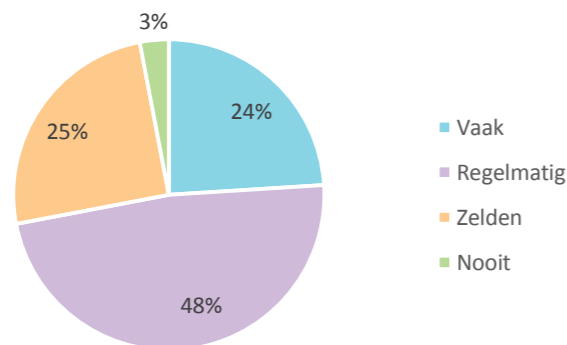
# ZEVENBERGEN (1)

## Driekwart Moerdijkers bezoekt centrum Zevenbergen regelmatig

Het centrum van Zevenbergen wordt door bijna driekwart van de inwoners (72%) van gemeente Moerdijk regelmatig of vaak bezocht. Slechts drie procent geeft aan het centrum nooit te bezoeken. Het doen van boodschappen (78%) of winkelen (65%) zijn de belangrijkste redenen om het centrum van Zevenbergen te bezoeken. De helft van de bezoekers gaat ook naar het centrum voor horecabezoek.

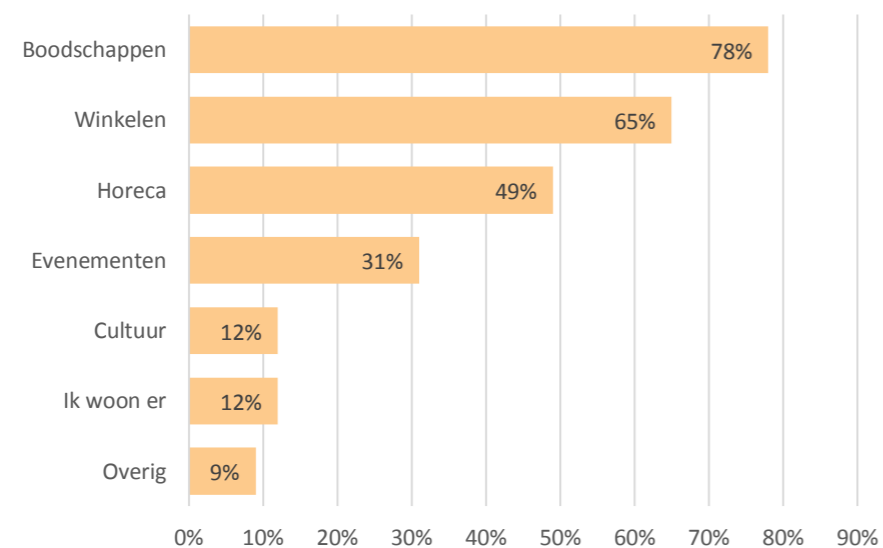
**Figuur 13**

Hoe vaak bezoekt u het centrum van Zevenbergen? (n=511)



**Figuur 14**

Waarvoor bezoekt u het centrum van Zevenbergen? (n=364) meerdere antwoorden mogelijk



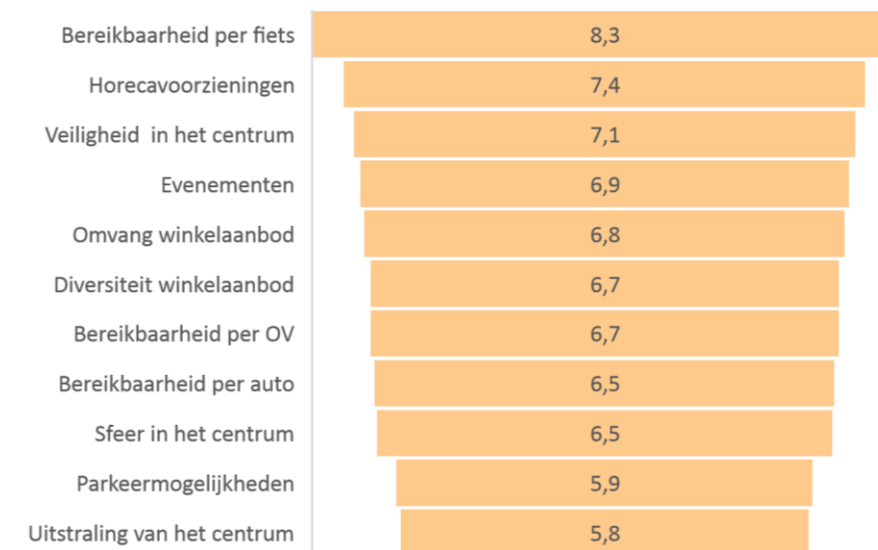
## Bereikbaarheid per fiets en horeca sterkste punten centrum

Het centrum van Zevenbergen is volgens de bezoekers goed bereikbaar per fiets. Ook over de horecavoorzieningen en de veiligheid in het centrum zijn bezoekers in het algemeen tevreden.

De parkeermogelijkheden en de uitstraling van het centrum zijn voor verbetering vatbaar. Het centrum wordt kil en kaal genoemd, het is er ongezellig en rommelig. Er is veel steen en weinig groen. Bezoekers die ontevreden zijn met de parkeermogelijkheden noemen vrijwel allemaal dat er te weinig parkeerplaatsen zijn, met name in de buurt van het centrum.

**Figuur 15**

Waardering aspecten van het centrum van Zevenbergen? (n=270-363)



**Het centrum van Zevenbergen krijgt het gemiddelde rapportcijfer 6,6**

# ZEVENBERGEN (2)

## Bijzondere kenmerken

De kerken, markt, gezelligheid en compactheid van het centrum zijn volgens de bezoekers bijzondere kenmerken van het centrum van Zevenbergen. Ook een goed aanbod van horecavoorzieningen en veel winkels kenmerken Zevenbergen.

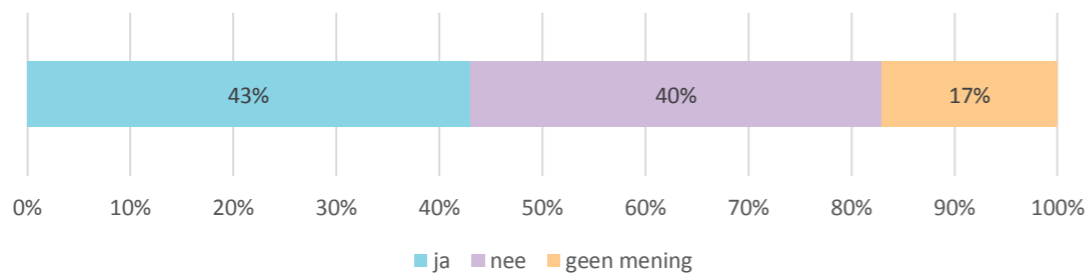


## Verdeeldheid over aanraden bezoek Zevenbergen

Bezoekers zijn verdeeld over het al dan niet aanraden van een bezoek aan het centrum van Zevenbergen: ruim veertig procent geeft aan mensen die er nog nooit zijn geweest aan te raden het centrum van Zevenbergen te bezoeken. Een iets kleiner deel zou een bezoek aan Zevenbergen niet aanraden.

**Figuur 16**

Zou een bezoek aan centrum Zevenbergen aanraden aan mensen die er nog nooit zijn geweest (n=364)



## Zwakke punten

Het centrum van Zevenbergen heeft ook zwakke punten volgens bezoekers. Zo wordt de leegstand, slechte bereikbaarheid, gebrek aan sfeer en tekort aan parkeergelegenheid genoemd. Over de haven in het centrum zijn bezoekers ook kritisch. Hierbij moet worden opgemerkt dat het centrum van Zevenbergen ten tijde van deze enquête werd verbouwd, en de panelleden expliciet is gevraagd naar de huidige staat van het centrum.



## Overhalen

Om inwoners van gemeente Moerdijk, die aangeven zelden of nooit het centrum van Zevenbergen te bezoeken, overhalen dit vaker te doen zouden er in Zevenbergen meer winkels en betere parkeergelegenheden moeten komen. Een groep inwoners noemt ook dat er niets is dat hen zou overhalen vaker Zevenberg te bezoeken.

