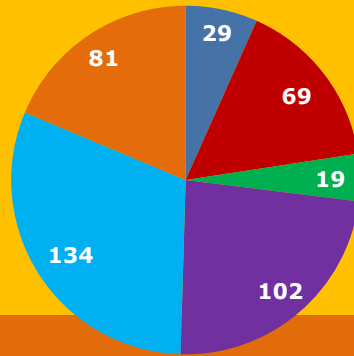


onderzoek  
klas 2 VO

onderzoekperiode  
sept 2015 - juni 2016

aantal ingevulde vragenlijsten  
**434**


opleidingsniveau



- Vmbo-b (basis)
- Vmbo-k (kader)
- Vmbo-g (gemengd)
- Vmbo-t (theoretisch, mavo)
- Havo
- Vwo (atheneum, gymnasium)

Medische problemen

zien



heeft *soms* moeite met zien ook met bril of lenzen

heeft *vaak* moeite met zien ook met bril of lenzen

horen



**11 %** heeft *soms* moeite met horen ook met gehoorapparaat

**1 %** heeft *vaak* moeite met horen ook met gehoorapparaat

gewicht



**84 %** normaal gewicht

**16 %** afwijkend gewicht

% afwijkend gewicht

**0,2** ■ ernstig ondergewicht

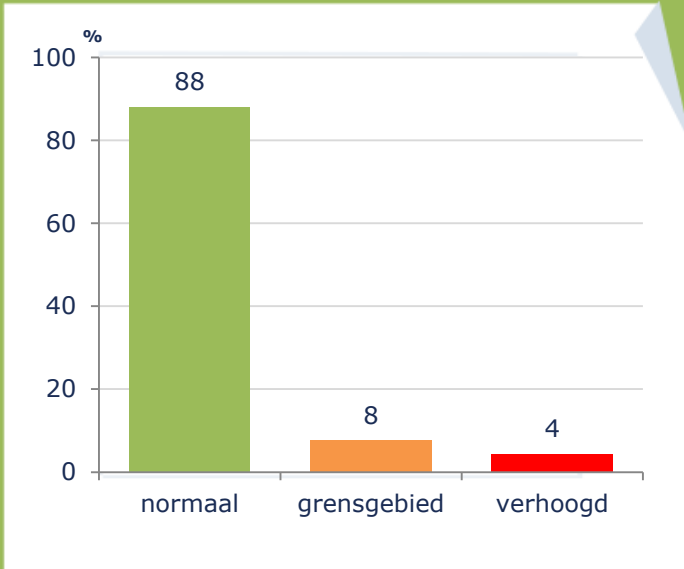
**2** ■ ondergewicht

**13** ■ overgewicht

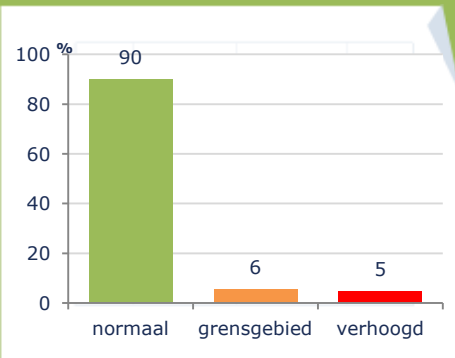
**0,9** ■ obesitas

## Psychosociale problemen\*

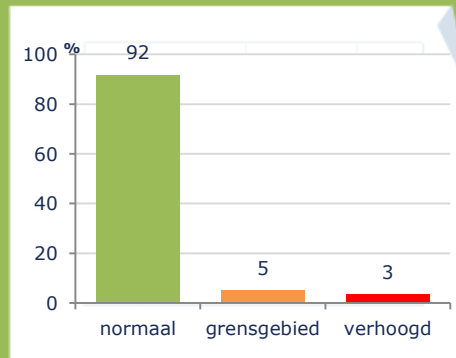
totaalscore



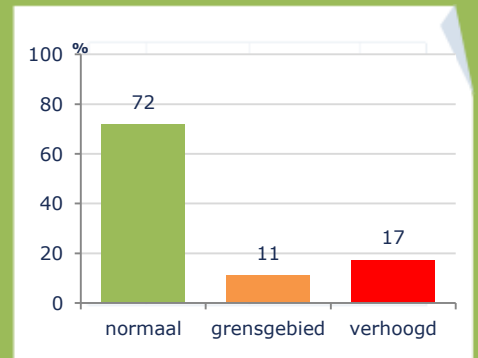
### emotionele problemen



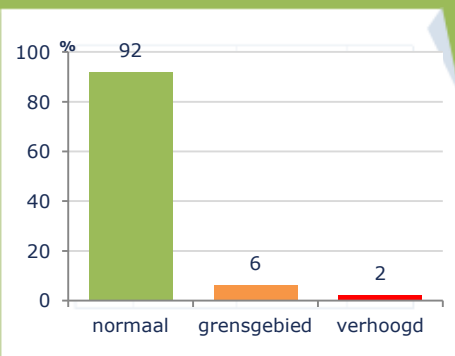
### gedragsproblemen



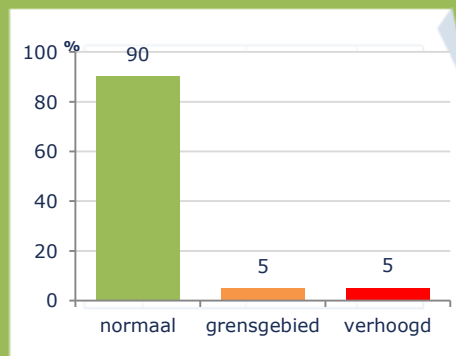
### hyperactiviteit



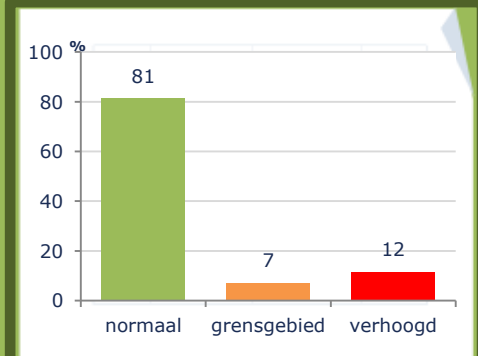
### problemen met leeftijdsgenoten



### prosociaal gedrag

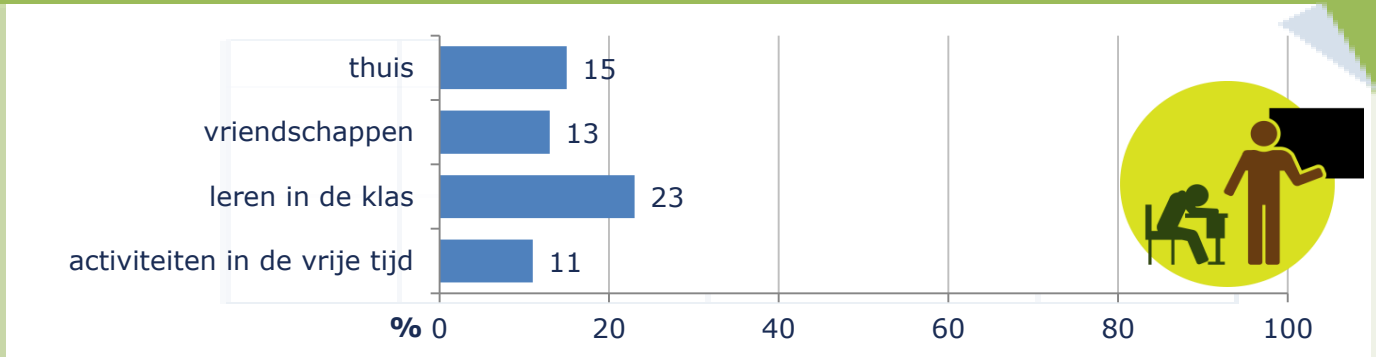


### verstoring van dagelijks functioneren



## Psychosociale problemen (vervolg)

Heeft moeilijkheden (rondom emoties, concentratie, gedrag of vermogen om met andere mensen op te schieten) die het dagelijks leven belemmeren op de volgende gebieden:



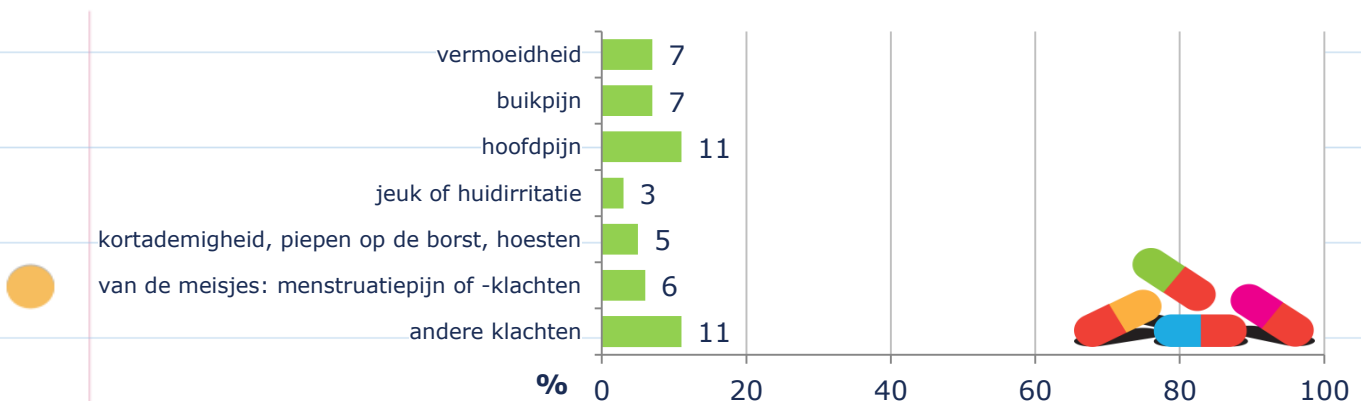
## Sociale problemen

**38 %** heeft in de afgelopen 3 jaar een ingrijpende gebeurtenis meegemaakt

**17 %** is nog veel bezig met een ingrijpende gebeurtenis

## Klachten en behandeling

**23 %** heeft regelmatig last van lichamelijke klachten, namelijk:



**21 %** gebruikt op dit moment medicijnen

**21 %** is **nu** onder behandeling of controle van een arts of andere zorgverlener (bijv. huisarts, opticien, audicien, KNO-arts, oogarts, fysiotherapeut, logopedist, Centrum voor Jeugd en Gezin, Bureau Jeugdzorg, psycholoog, alternatieve hulpverlener)

## Klachten en behandeling (vervolg)

### ziekteverzuim en slapen



**55** % 1-3 keer ziek gemeld in de afgelopen 12 schoolweken

**9** % 4 keer of meer ziek gemeld in de afgelopen 12 schoolweken

**61** % 1-6 schooldagen achter elkaar ziek in de afgelopen 12 schoolweken

**3** % 7 schooldagen of meer achter elkaar ziek in de afgelopen 12 schoolweken

**7** % problematisch ziekteverzuim zonder gesprek met mentor of iemand van school

**23** % slaapt niet goed en/of is 's ochtends niet uitgerust

## Leefstijl

### alcohol

**21** % drinkt alcohol



**7** % problematisch alcoholgebruik

### drugs

**2** % heeft in de laatste vier weken drugs gebruikt (zoals wiet, hasj, XTC, cocaïne, pado's, amfetamine, LSD, GHB, heroïne en/of lachgas)

Leefstijl (vervolg)

roken

5 % roker

1 % dagelijks roker

energiedrank en gezond eten

16 % drinkt minimaal één dag per week energiedrank (zoals Red Bull, Bullit, Rockstar, Golden Power, Highway, Rodeo, Burn, Monster)

87 % vindt dat hij/zij gezond eet

gamen

33 % gamet (bijna) niet

10 % vindt het (zeer) vaak moeilijk om met gamen te stoppen

3 % voelt zich (zeer) vaak onrustig, gestrest, geïrriteerd wanneer hij/zij niet kan gamen


4 % raffelt (zeer) vaak huiswerk af om te gaan gamen

2 % problematisch gamen



Leefstijl (vervolg)

sociale media en internet



**9** % is (bijna) niet actief op sociale media

**15** % vindt het (zeer) vaak moeilijk om met sociale media te stoppen

**4** % voelt zich (zeer) vaak onrustig, gestrest, geïrriteerd wanneer hij/zij geen sociale media kan gebruiken

**6** % raffelt (zeer) vaak huiswerk af om sociale media te gebruiken

**2** % problematisch gebruik sociale media

**9** % heeft wel eens iets vervelends meegemaakt op internet

bewegen

**15** % beweegt of sport 2 of minder dagen minimaal 1 uur per dag (= inactief)

**35** % beweegt of sport 3 of 4 dagen minimaal 1 uur per dag (= semi-inactief)

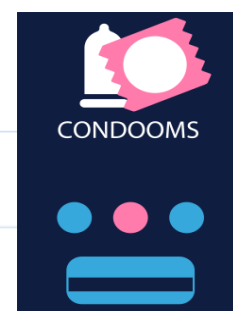
**33** % beweegt of sport 5 of 6 dagen minimaal 1 uur per dag (= semi-actief)

**18** % beweegt of sport elke dag minimaal 1 uur per dag (= actief)

vrijen

**3** % heeft ooit geslachtsgemeenschap gehad

**0,7** % heeft onveilig gevreeën



## Omgeving

### gezinssituatie

- **10** % eenoudergezin
- **7** % nieuw samengesteld gezin
- **5** % gezin heeft enige tot grote moeite om rond te komen met geld



### overig

- **6** % vindt het niet leuk op school
- **5** % wanneer er problemen zijn, heeft hij/zij niemand om daarover te praten

## Persoonlijk

● **10** % wil zelf gesprek





West-Brabant

## Resultaten screening VO2

2015

2016

### Gemeente Moerdijk

**NB:** alle percentages (behalve bij menstruatiepijn of -klachten) hebben betrekking op de hele groep gescreende leerlingen.

#### \* **Psychosociale problemen**

De aanwezigheid van psychosociale problemen en de gevolgen daarvan voor het dagelijks functioneren wordt gemeten met de Strengths and Difficulties Questionnaire (SDQ). Deze vragenlijst bestaat uit 25 vragen die inzicht geven in het voorkomen van emotionele problemen, gedragsproblemen, hyperactiviteit/aandachtstekort, problemen met leeftijdsgenoten en pro sociaal gedrag. Aan de hand van de vragen over de soorten problemen wordt een totaalscore berekend. Daarnaast zijn er nog 6 vragen die inzicht geven in de ernst en duur van de problematiek en de gevolgen daarvan voor het dagelijks functioneren. De scores op de verschillende onderdelen en de totaalscore worden ingedeeld in 3 categorieën: normaal, grensgebied en verhoogd.