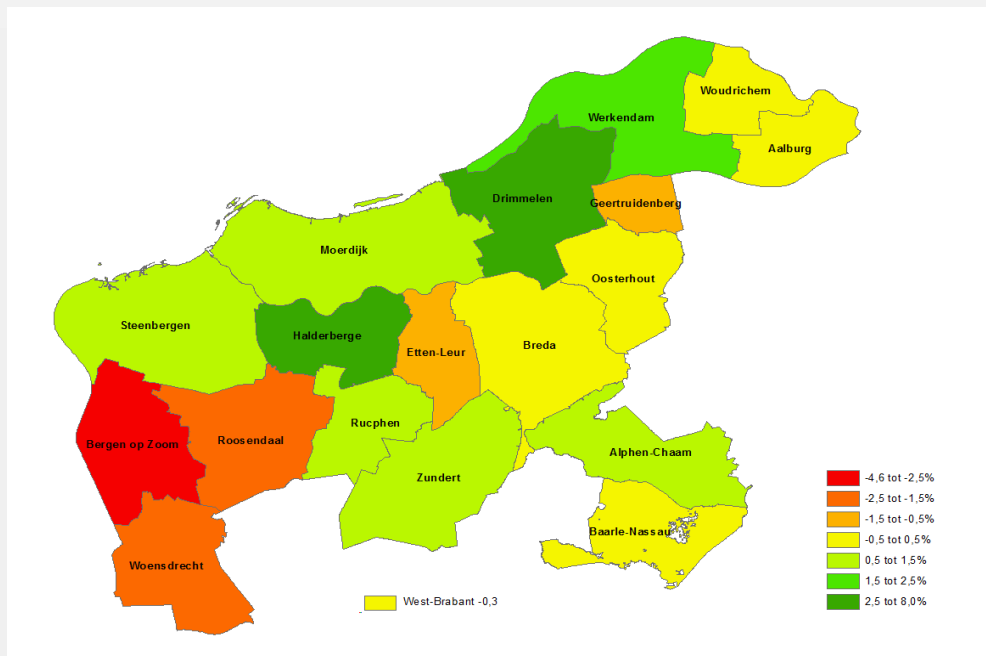


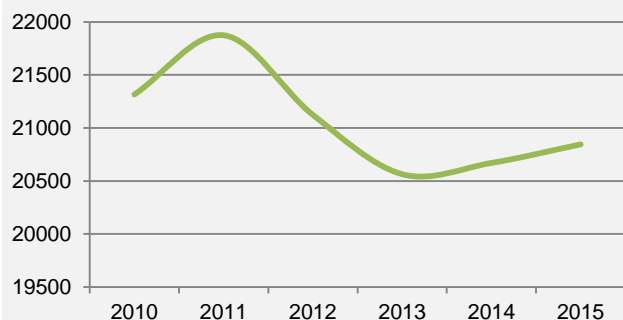


Ontwikkeling werkgelegenheid West-Brabant

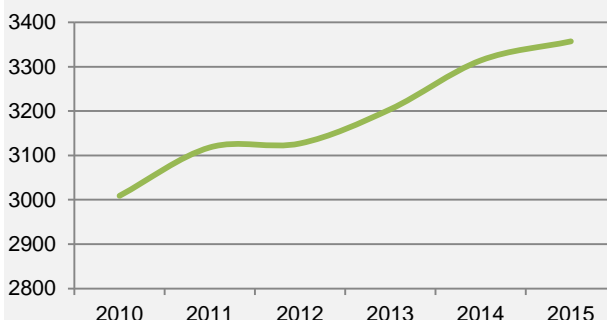


Ontwikkeling banen en vestigingen

Banen



Vestigingen

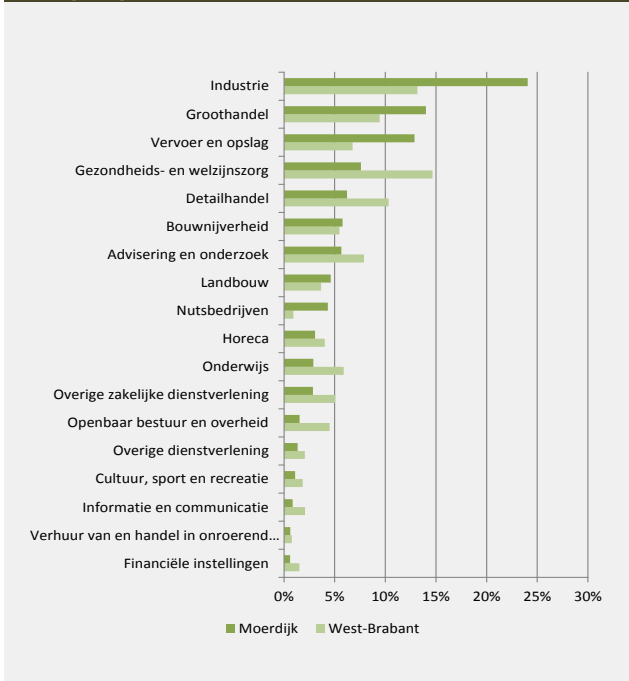


Kengetallen

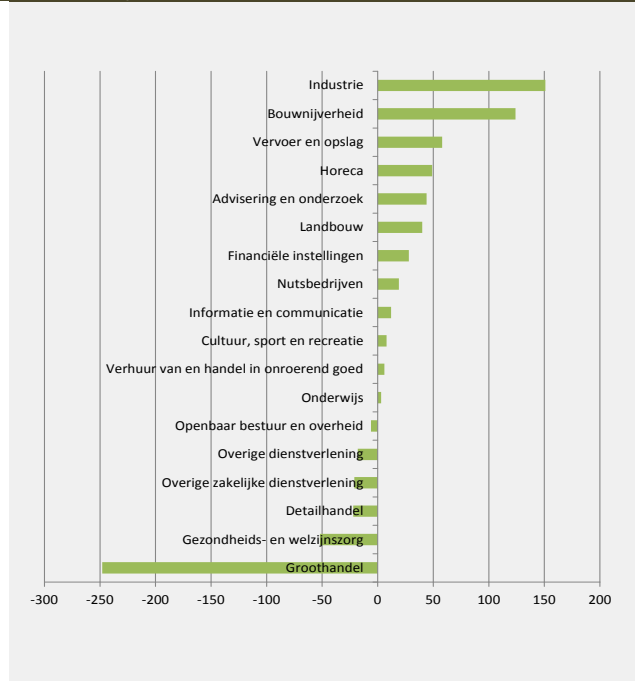
	2010	2011	2012	2013	2014	2015
Banen						
Moerdijk	21.316	21.874	21.123	20.564	20.670	20.845
Groei		2,6%	-3,4%	-2,6%	0,5%	0,8%
West-Brabant	332.475	337.388	329.830	325.713	321.365	320.299
Groei		1,5%	-2,2%	-1,2%	-1,3%	-0,3%
Vestigingen						
Moerdijk	3.009	3.118	3.127	3.204	3.314	3.357
Groei		3,6%	0,3%	2,5%	3,4%	1,3%
West-Brabant	50.255	52.500	53.372	55.393	56.911	59.134
Groei		4,5%	1,7%	3,8%	2,7%	3,9%

	Moerdijk	West-Brabant
Inwoners	36.816	693.996
Oppervlakte km ²	184,0	1.699,3
Beroepsbevolking	20.000	370.000
Participatiegraad	72,3%	70,2%
Werklozen (NWW)	1.367	31.838
NWW %	6,8%	8,6%

Werkgelegenheid naar sector



Banendynamiek



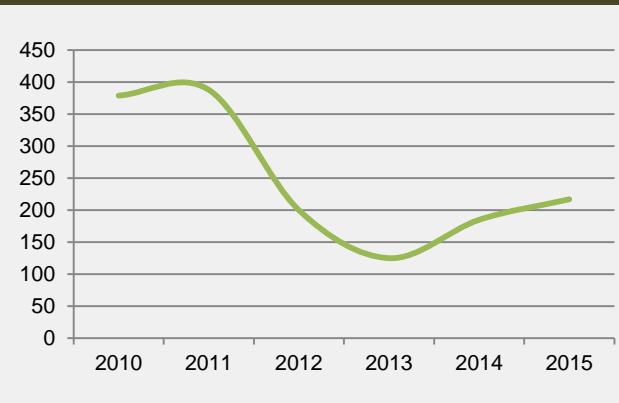
Grootteklasse

	1 wp	2-9 wp	10 - 49 wp	50 - 249 wp	> = 250 wp
Aantal banen 2015	2.062	3.610	6.415	6.015	2.803
Aantal vestigingen 2015	2.029	968	304	63	7
Banenontwikkeling	3,6%	0,1%	-0,6%	-7,4%	28,9%
Vestigingsontwikkeling	2,9%	-1,9%	0,3%	5,0%	40,0%

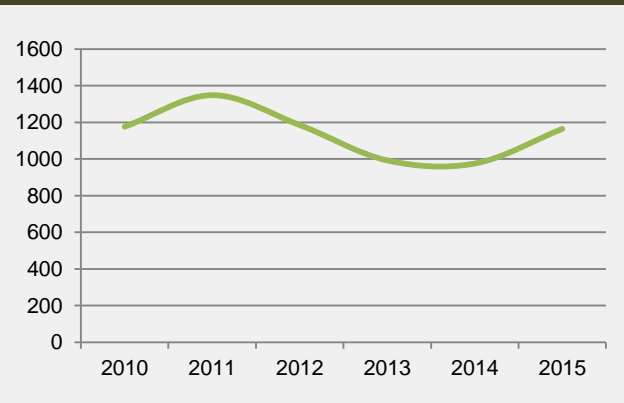
Starters

	Aantal
2010	192
2011	229
2012	253
2013	258
2014	319
2015	273

Vacatures



Uitzendbanen



Conclusies Moerdijk

- 20.845 personen werkzaam bij 3.357 vestigingen
- belangrijkste werkgevers zijn Industrie, Groothandel en Vervoer en opslag
- werkgelegenheid redelijk constant gebleven in zowel Moerdijk (+ 0,6%) als in West-Brabant (- 0,3%)
- het aantal banen in de Industrie en Bouwnijverheid is gestegen
- banenverlies het grootst in de sector Groothandel
- aantal vestigingen neemt toe, allen het aantal vestigingen met 2 - 10 werkzame personen is gedaald
- het aantal starters is fors gedaald
- sinds 2013 neemt het aantal vacatures toe
- het aantal uitzendbanen is stijgende